

МКДОУ
«Детский сад №5 «Солнышко»

Визитная карточка

группы №4 «Зайчата»



ЗАЙЧАТА



Девиз группы:

«Мы зайчата — дружные ребята!»

*Мы маленькие зайчики, шустрее всех зайчат.
Мы девочки и мальчики, все ходим в детский сад.
А группу нашу в садике «Зайчатами» зовем
И каждый день как в праздники в ней весело живем!*

Раздевальная комната



Мудрые слова

*«Ребенок - зеркало семьи;
как в капле
воды отражается солнце,
так в детях отражается
нравственная чистота
матери и отца».*

В.А. Сухомлинский

Помощь бабушке
Сначала мама и папа, а потом уже бабушка и дедушка! От мамы и папы ребенок становится бабушкой и дедушкой. Бабушка и дедушка - это тоже родители ребенка. Уважайте их, любите и помогайте им!

Уважайте бабушку и дедушку!
Не забывайте про них, когда вы идете гулять, когда вы едите, когда вы смотрите телевизор. Помогите им, когда им тяжело. Будьте добрыми и внимательными к ним!

**Инструкция для родителей
как воспитать доброту и отзывчивость**

Доброта и отзывчивость - это важные качества, которые помогают человеку жить в гармонии с собой и окружающими. Чтобы воспитать в ребенке эти качества, родителям необходимо:

- 1. Показывать пример доброты и отзывчивости.
- 2. Объяснять ребенку, почему важно быть добрым и отзывчивым.
- 3. Поощрять ребенка за добрые поступки.
- 4. Помогать ребенку научиться помогать другим.
- 5. Создавать атмосферу любви и заботы в семье.

Учимся с детьми

ТЕМА - ОСЕНЬ

Расскажите ребенку, что такое осень. Объясните, почему листья становятся желтыми и красными. Попробуйте вместе с ребенком сделать аппликацию из осенних листьев.

Сделайте вместе с ребенком поделку из осенних листьев. Можно использовать высушенные листья, которые высушили заранее.

Почитайте ребенку сказку «Листопад». Расскажите, как листья падают с деревьев.

Сделайте вместе с ребенком аппликацию из осенних листьев. Можно использовать высушенные листья, которые высушили заранее.

Попробуйте вместе с ребенком сделать поделку из осенних листьев. Можно использовать высушенные листья, которые высушили заранее.

ТЕМА - ЛЕГУЩИНЫ

Расскажите ребенку, что такое легушины. Объясните, почему они называются легушинами. Попробуйте вместе с ребенком сделать аппликацию из легушин.

Сделайте вместе с ребенком поделку из легушин. Можно использовать высушенные легушины, которые высушили заранее.

Почитайте ребенку сказку «Легушины». Расскажите, как легушины падают с деревьев.

Сделайте вместе с ребенком аппликацию из легушин. Можно использовать высушенные легушины, которые высушили заранее.

Попробуйте вместе с ребенком сделать поделку из легушин. Можно использовать высушенные легушины, которые высушили заранее.

ИНФОРМАЦИЯ ДЛЯ РОДИТЕЛЕЙ

ИНФОРМАЦИЯ ДЛЯ РОДИТЕЛЕЙ

Ваш ребенок будет учиться в школе. Мы хотим, чтобы вы были готовы к этому. Вот некоторые советы, которые помогут вам:

- 1. Узнайте, как будет проходить обучение.
- 2. Узнайте, какие предметы будут изучаться.
- 3. Узнайте, какие требования будут предъявляться к ребенку.
- 4. Узнайте, как можно помочь ребенку.

Дата	Содержание
1.09.2023	Познакомить с школой, с учителем, с одноклассниками.
2.09.2023	Изучить правила поведения в школе.
3.09.2023	Изучить правила поведения в школе.
4.09.2023	Изучить правила поведения в школе.
5.09.2023	Изучить правила поведения в школе.
6.09.2023	Изучить правила поведения в школе.
7.09.2023	Изучить правила поведения в школе.
8.09.2023	Изучить правила поведения в школе.
9.09.2023	Изучить правила поведения в школе.
10.09.2023	Изучить правила поведения в школе.
11.09.2023	Изучить правила поведения в школе.
12.09.2023	Изучить правила поведения в школе.
13.09.2023	Изучить правила поведения в школе.
14.09.2023	Изучить правила поведения в школе.
15.09.2023	Изучить правила поведения в школе.
16.09.2023	Изучить правила поведения в школе.
17.09.2023	Изучить правила поведения в школе.
18.09.2023	Изучить правила поведения в школе.
19.09.2023	Изучить правила поведения в школе.
20.09.2023	Изучить правила поведения в школе.
21.09.2023	Изучить правила поведения в школе.
22.09.2023	Изучить правила поведения в школе.
23.09.2023	Изучить правила поведения в школе.
24.09.2023	Изучить правила поведения в школе.
25.09.2023	Изучить правила поведения в школе.
26.09.2023	Изучить правила поведения в школе.
27.09.2023	Изучить правила поведения в школе.
28.09.2023	Изучить правила поведения в школе.
29.09.2023	Изучить правила поведения в школе.
30.09.2023	Изучить правила поведения в школе.

Сетка занятий

Дата	Время	Содержание
1.09.2023	10:00 - 11:00	Познакомить с школой, с учителем, с одноклассниками.
2.09.2023	10:00 - 11:00	Изучить правила поведения в школе.
3.09.2023	10:00 - 11:00	Изучить правила поведения в школе.
4.09.2023	10:00 - 11:00	Изучить правила поведения в школе.
5.09.2023	10:00 - 11:00	Изучить правила поведения в школе.
6.09.2023	10:00 - 11:00	Изучить правила поведения в школе.
7.09.2023	10:00 - 11:00	Изучить правила поведения в школе.
8.09.2023	10:00 - 11:00	Изучить правила поведения в школе.
9.09.2023	10:00 - 11:00	Изучить правила поведения в школе.
10.09.2023	10:00 - 11:00	Изучить правила поведения в школе.
11.09.2023	10:00 - 11:00	Изучить правила поведения в школе.
12.09.2023	10:00 - 11:00	Изучить правила поведения в школе.
13.09.2023	10:00 - 11:00	Изучить правила поведения в школе.
14.09.2023	10:00 - 11:00	Изучить правила поведения в школе.
15.09.2023	10:00 - 11:00	Изучить правила поведения в школе.
16.09.2023	10:00 - 11:00	Изучить правила поведения в школе.
17.09.2023	10:00 - 11:00	Изучить правила поведения в школе.
18.09.2023	10:00 - 11:00	Изучить правила поведения в школе.
19.09.2023	10:00 - 11:00	Изучить правила поведения в школе.
20.09.2023	10:00 - 11:00	Изучить правила поведения в школе.
21.09.2023	10:00 - 11:00	Изучить правила поведения в школе.
22.09.2023	10:00 - 11:00	Изучить правила поведения в школе.
23.09.2023	10:00 - 11:00	Изучить правила поведения в школе.
24.09.2023	10:00 - 11:00	Изучить правила поведения в школе.
25.09.2023	10:00 - 11:00	Изучить правила поведения в школе.
26.09.2023	10:00 - 11:00	Изучить правила поведения в школе.
27.09.2023	10:00 - 11:00	Изучить правила поведения в школе.
28.09.2023	10:00 - 11:00	Изучить правила поведения в школе.
29.09.2023	10:00 - 11:00	Изучить правила поведения в школе.
30.09.2023	10:00 - 11:00	Изучить правила поведения в школе.

Информация для родителей

Ваш ребенок будет учиться в школе. Мы хотим, чтобы вы были готовы к этому. Вот некоторые советы, которые помогут вам:

- 1. Узнайте, как будет проходить обучение.
- 2. Узнайте, какие предметы будут изучаться.
- 3. Узнайте, какие требования будут предъявляться к ребенку.
- 4. Узнайте, как можно помочь ребенку.

ЗАЙЧАТА

Зайчатка - это маленькая зайчиха. Она очень любит прыгать и играть. Зайчатка очень дружелюбна и любит общаться с другими зайчатами.

Зайчатка очень любопытна и любит исследовать окружающий мир. Она всегда готова к новым приключениям.

Зайчатка очень трудолюбива и любит помогать своим родителям. Она всегда готова к помощи.

Вашими детьми работают

Мы хотим, чтобы вы знали, кто работает с вашими детьми. Вот список наших сотрудников:

- 1. Мария Ивановна - воспитатель.
- 2. Анна Петровна - воспитатель.
- 3. Елена Сергеевна - воспитатель.



Наша група




Наша зручна



Центр нравственно-патриотического воспитания

МОЯ
СЕМЬЯ

МОЙ
ДЕТСКИЙ САД



Центр сенсорного развития



Центр безопасности и ПДД



Экологический центр



Экологический центр



Центр опытно-экспериментальной
деятельности



Книжный центр



ЗАГАДКИ
с ГРЯДКИ

РАССКАЗЫ

ЧИТАЕМ
по СЛОВАМ

в гостях у
писателей



ВАЛЕНТИН БЕРЕСТОВ

СТИХИ

СКАЗКИ

СКАЗКИ



Центр сюжетно-ролевых игр



Центр сюжетно-ролевых игр



Центр изобразительной деятельности и творчества





Музыкально-театрализованный центр



Центр речевого развития



Центр познавательного развития



Центр физического развития



Центр конструирования



Группа №4 «Зайчата»

*Спасибо
за внимание!*

